

領域會議記錄上傳步驟：

(本說以 google 瀏覽器為例，若以 IE 或 Firefox 操作步驟類同)

1.在網址列輸入：163.20.171.14，然後按 Enter



2.輸入帳號、密碼，再按 Enter 或點按箭頭

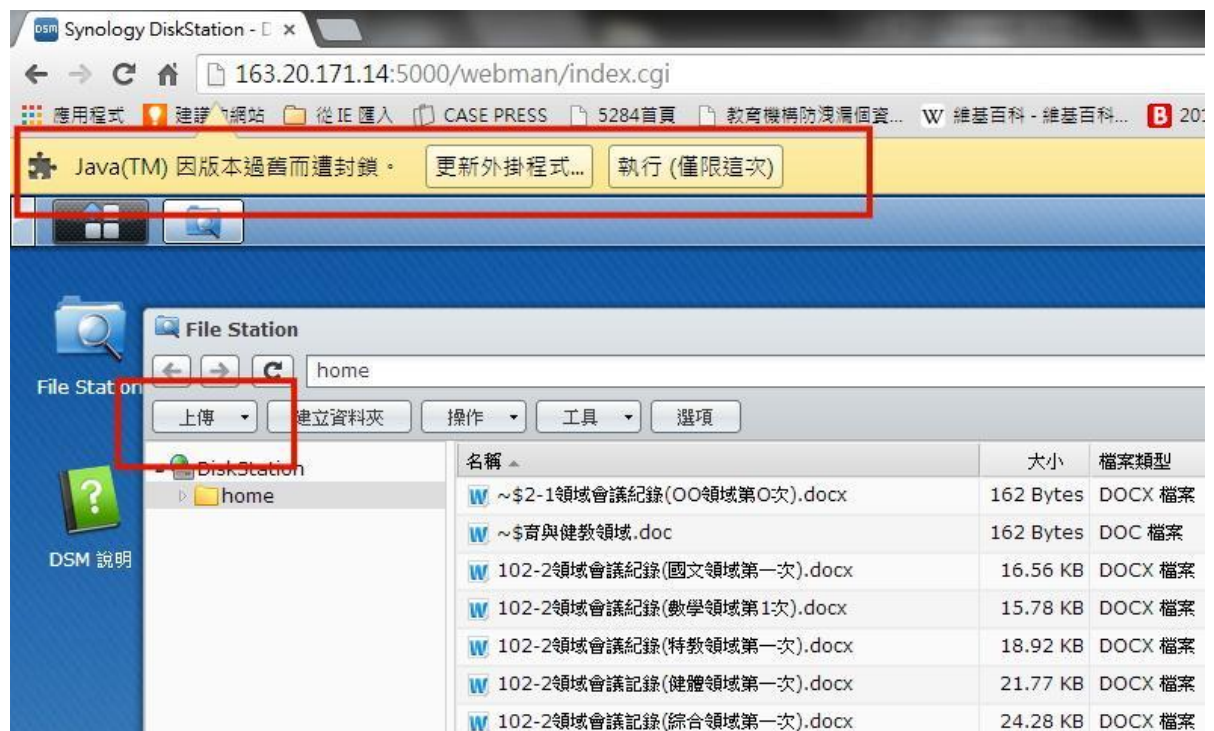


3.開啓 File Station



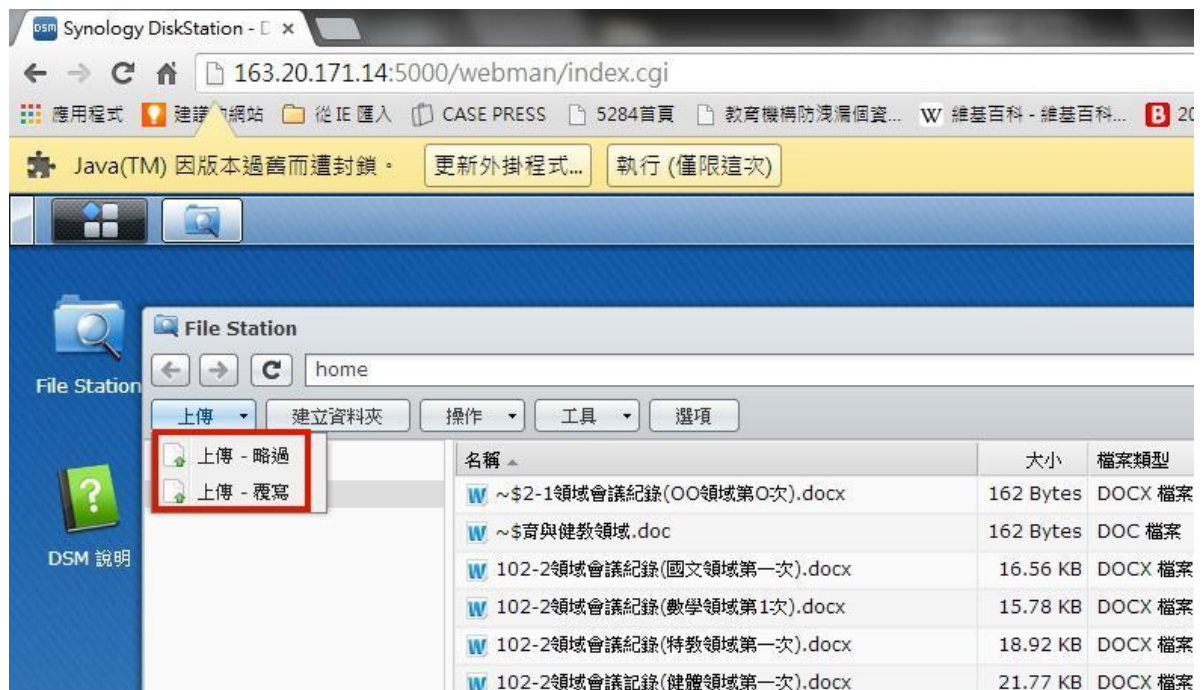
4.若出現要更新或安裝 JAVA，則可選“執行(僅限這次)”需安裝，若選安裝或更新，則瀏覽器會重新啟動，需重新進入。

5.點選“上傳”

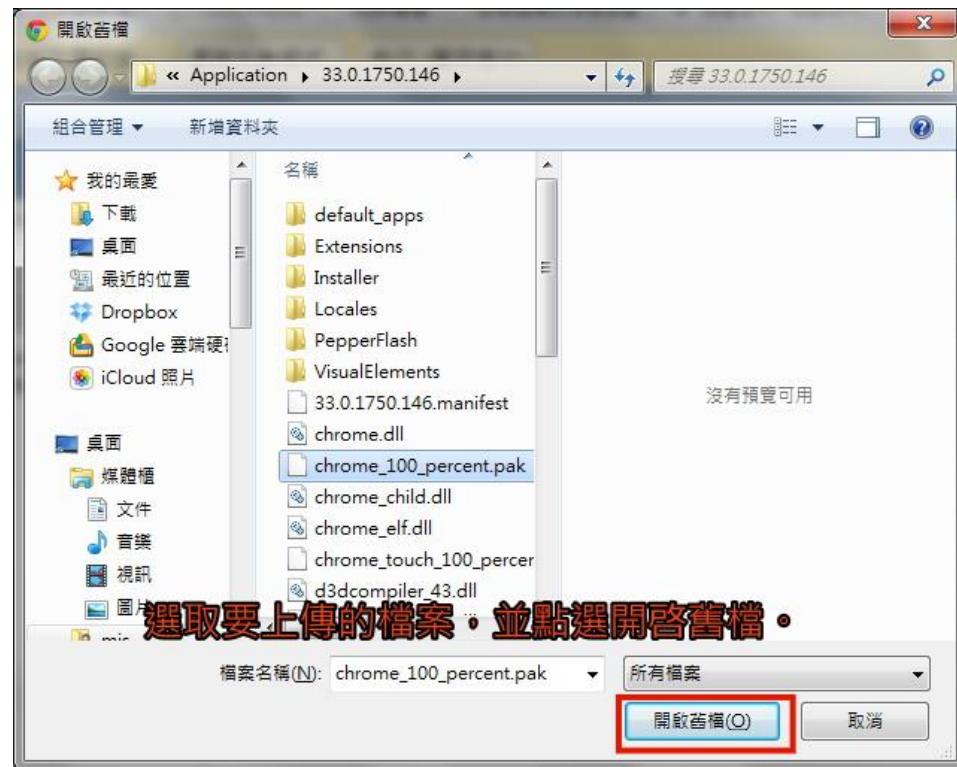


6. 上傳-略過：上傳會把曾上傳過同檔名的檔案略過，不進行上傳。

上傳-覆寫：上傳會把曾上傳過同檔名的檔案覆寫掉。(適合上傳後發現有必需修改，修改後再上傳時使用)



7.選要傳的檔案，開啓舊檔。



8.右上角出現上傳成功，代表已上傳。

