生生用平板
資源規劃說明

新北市立光榮國民中學

平板電腦(iPad)-240台

- 平板車
  - A車(智慧教室一)-30台
  - B車(智慧教室二)-30台
  - C車(智慧教室三)-30台
  - D車(晚自習教室)-30台
  - E車(圖書室)-30台
  - F車(移動式)-30台
- 教師機(設備組)-42台
- 學生機(設備組)-2袋(6台/袋)
- 學生機(設備組)-6台

A車-智慧教室1-【新】場地預約模組





A-st-01 ~ A-st-30(30台)

A車-智慧教室1-前方



A車-智慧教室1-後方



A車-智慧教室1-老師電腦



B車-智慧教室2-【新】場地預約模組





B-st-01 ~ B-st-30(附觸控筆、30台)

B車-智慧教室2-前方



B車-智慧教室2-後方



B車-智慧教室2-老師電腦



C車-智慧教室3-【新】場地預約模組





C-st-01 ~ C-st-30 (附觸控筆、30台)

C車-智慧教室3-前方



C車-智慧教室3-後方



C車-智慧教室3-老師電腦



D車-晚自習教室-【新】場地預約模組





D-st-01 ~ D-st-30 (附觸控筆、30台)

E車-圖書室-【新】場地預約模組





E-st-01 ~ E-st-30 (附觸控筆、30台)

F車-移動式-資訊組





E-st-01 ~ E-st-30 (附觸控筆、30台)

42台教師機-設備組(1/2)



th-01 ~ th-15(附觸控筆、15台)

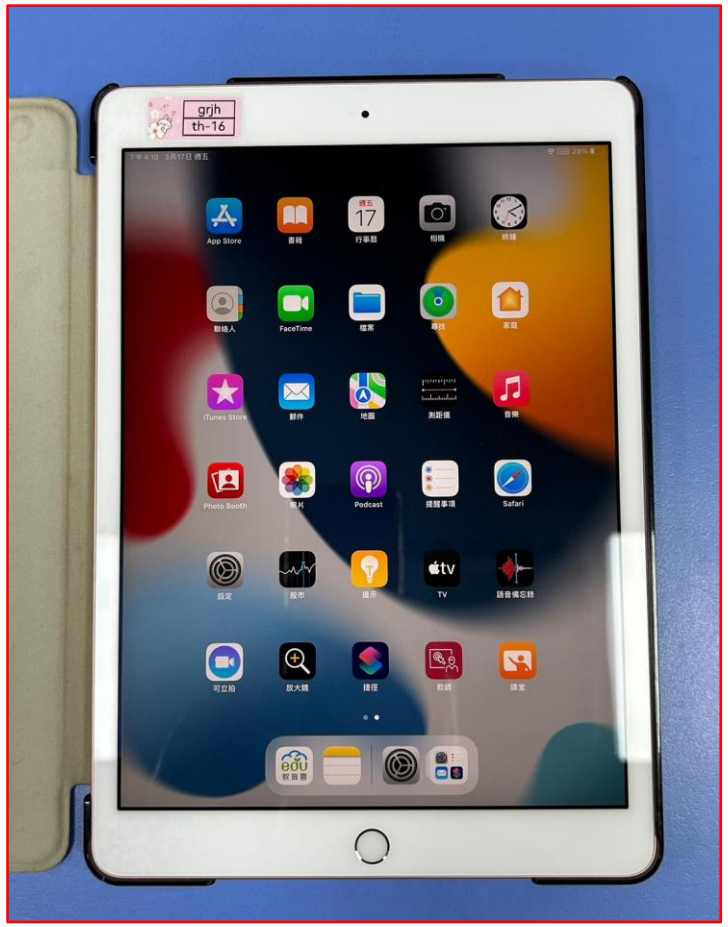

th-16 ~ th-22(7台)

42台教師機-設備組(2/2)



TH-008 ~ TH-25(17台)



TH-026 ~ TH-027(2台)

2袋學生機-6台/袋-設備組



grjh-st-01 ~ grjh-st-06(6台)



grjh-st-07 ~ grjh-st-12(6台)

6台學生機-設備組

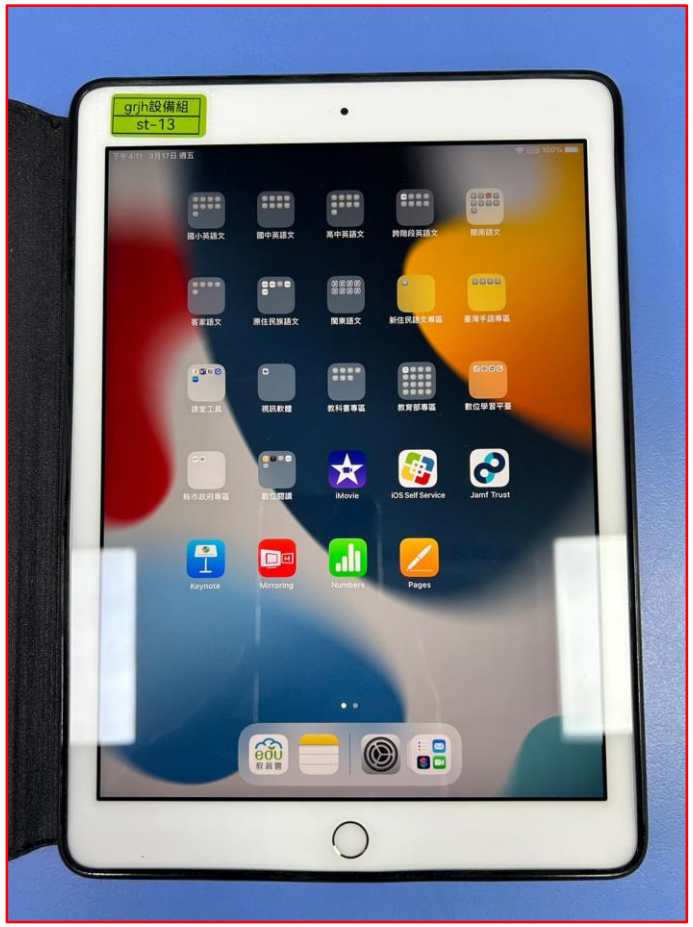

grjh-st-13 ~ grjh-st-18(6台)

iPad歸還自我檢測(有問題請一定要回報)

主機及配件

1. iPad(必)
2. 原廠電源供應器(必)
3. 原廠USB傳輸線(必)
4. 皮套(必)
5. 觸控筆(選)
6. 觸控筆充電線(選)
7. 使用說明(必)
8. 夾鏈袋(必)

硬體功能性測試

1. 螢幕是否可正常觸控及滑動
2. 電源鍵是否可正常按壓及動作
3. 音量鍵是否可正常按壓及動作
4. HOME鍵是否可正常按壓及動作
5. 螢幕是否有破裂

教師機刪除App

設定->一般->iPad儲存空間->點App->刪除App。

備課注意事項

App

- 教師機
  - 一人以借一機為限，借用者須自備AppleID，如無AppleID者，須自行申請。教師機之使用權限與一般使用者無異，可自行安裝或移除App。
- 學生機
  - 學生機無法登入AppleID，亦無法自行安裝App，若有需安裝App於學生機，須由資訊組統一派發安裝，請教師至少提前2天與資訊組討論安裝App事宜，以利教學活動之進行。

無線網路

SSID(無線網路名稱-無需帳號密碼)

- NTPC-Mobile
- class
- smart_room

無線投影軟體

Eshare - 觸控電視-智慧教室1、2、3



Mirroring360 - 投影機-晚自習教室、圖書室



iPad使用完畢注意事項

iPad借用或使用完畢注意事項

- 課程結束後，APP若有登入個人帳號，請務必登出。
- Safari瀏覽器刪除瀏覽資料
  - 設定->Safari->清除瀏覽紀錄和網站資料。
- 照片
  - 全選->刪除。最近刪除->全選->刪除。
- 檔案
  - 我的iPad->全選->刪除。最近刪除->全選->刪除。
- 其他(族繁不及備載)
  - 全選->刪除。最近刪除(垃圾桶)->全選->刪除。(大原則)
- **教師機歸還務必登出AppleID。**

參考資料

- YouTube
  - 呂聰賢
- 新北市教育局數位學習影音網
  - 影音服務->影音頻道->APPLE系列